

- ในขณะที่ขับรถผู้ขับขี่ต้องมีเอกสารสำเนาภาพถ่ายใบคู่มือจดทะเบียนรถใช้คู่กับใบอนุญาต ขับรถ
- ผู้ขับรถกระทำผิดตามกฎหมายจราจรทางบกและได้รับใบสั่งจากเจ้าพนักงานจราจร ต้องไปติดต่อชำระค่าปรับภายใน 7 วัน
- เมื่อใบอนุญาตขับรถสูญหายหรือชำรุดต้องยื่นขอรับใบแทนต่อนายทะเบียนภายใน 15 วัน
- ผู้ขับรถไม่มีใบอนุญาตขับรถ มีความผิดจำคุกไม่เกิน 1 เดือน หรือปรับไม่เกิน 1,000 บาท หรือทั้งจำทั้งปรับ
- ใบอนุญาตขับรถชนิดชั่วคราวมีอายุ 1 ปี
- ผู้ขับรถใช้ใบอนุญาตขับรถที่สิ้นอายุ มีความผิดปรับไม่เกิน 2,000 บาท
- รถที่ไม่เสียภาษีประจำปีภายในกำหนด จะต้องเสียเงินเพิ่มร้อยละ 1 ต่อเดือน
- การโอนรถต้องแจ้งต่อนายทะเบียนภายใน 15 วัน
- การเปลี่ยนสีรถต้องแจ้งต่อนายทะเบียนภายใน 7 วัน
- การต่ออายุใบอนุญาตขับรถส่วนบุคคล (5 ปี) สามารถต่อก่อนล่วงหน้าได้ 3 เดือน
- รถยนต์ที่มีอายุครบ 7 ปี ต้องนำไปตรวจสภาพรถก่อนเสียภาษีประจำปี
- การย้ายรถต้องแจ้งต่อนายทะเบียนภายใน 15 วัน
- รถจักรยานยนต์ที่มีอายุครบ 5 ปี ต้องนำไปตรวจสภาพรถก่อนเสียภาษีประจำปี
- ประสงค์จดทะเบียนรถต้องยื่นคำขอต่อนายทะเบียนแห่งท้องที่ที่ดินมีภูมิลำเนา
- รถยนต์ ไว้เพื่อขายหรือเพื่อซ่อม (ป้ายแดง) ตามกฎหมายว่าด้วยรถยนต์ ขับได้ระหว่างพระอาทิตย์ขึ้นจนถึงพระอาทิตย์ตก
- รถที่ไม่ได้เสียภาษีภายในเวลาที่กำหนดต้องชำระเงินเพิ่มร้อยละ 1 บาทต่อเดือน
- รถที่ค้างชำระภาษีประจำปีติดต่อกันครบสามปี จะมีผลตามกฎหมาย คือ ทะเบียนระงับ
- รถยนต์อายุการใช้งานครบ 7 ปี ประสงค์จะต่อภาษีประจำปีต้องนำรถไปตรวจที่สถานตรวจสภาพเอกชน
- รถจักรยานยนต์อายุการใช้งานครบ 5 ปี ประสงค์จะต่อภาษีประจำปีต้องนำรถไปตรวจที่สถานตรวจสภาพเอกชน
- หากประสงค์จะเปลี่ยนประเภทใบอนุญาตขับรถส่วนบุคคลชั่วคราวเป็นประเภทส่วนบุคคลชนิด 5 ปี สามารถเปลี่ยนได้ล่วงหน้า 60 วัน
- ใบอนุญาตขับรถส่วนบุคคลชนิด 5 ปีต่ออายุล่วงหน้า 3 เดือน
- นาย ก เกิดที่จังหวัดเชียงใหม่ ประสงค์ขอรับใบอนุญาตขับรถส่วนบุคคลชั่วคราว จะต้องไปดำเนินการที่สำนักงานขนส่งจังหวัด และสำนักงานขนส่งจังหวัดสาขา ทุกแห่ง
- ผู้ขอรับใบอนุญาตขับรถชั่วคราวต้องมีอายุไม่ต่ำกว่า 18 ปี บริบูรณ์
- ผู้ ประกันภัยชนิด คัมครองผู้ประสบภัยจากรถ ใช้ประกอบการต่ออายุภาษีประจำปี

- การขับรถผ่านทางร่วมทางแยก ท่านต้องปฏิบัติตามสัญญาณไฟจราจรหรือกฎจราจรอย่างเคร่งครัด
- ผู้ขับขี่ที่ต้องการเลี้ยวรถต้องชะลอรถและเปิดไฟเลี้ยวก่อนถึงทางเลี้ยวไม่น้อยกว่า 30 เมตร
- การหยุดรถบริเวณทางแยกผู้ขับขี่ต้องหยุดหลังเส้นแนวหยุด
- บริเวณที่ห้ามแซง ได้แก่ บริเวณทางโค้งรัศมีแคบ ส่วนบริเวณที่ผู้ขับขี่สามารถแซงได้ คือ บริเวณทางตรง ทางโล่ง ทางที่ปลอดภัย ทั้งนี้ ต้องใช้ความระมัดระวังขณะแซงด้วย
- การจอดรถต้องจอดให้ห่างจากขอบทางไม่เกิน 25 เซนติเมตร
- การขับรถแซงรถคันหน้าต้องแซงด้านขวามือ ยกเว้นกรณี que เมื่อรถที่จะถูกแซงกำลังเลี้ยวขวา หรือให้สัญญาณว่าจะเลี้ยวขวา ผู้ขับขี่จึงสามารถแซงด้านซ้ายมือได้
- รถที่สามารถนำมาใช้ในทางได้ต้องเป็นรถที่จดทะเบียนและเสียภาษีแล้ว มีการติดแผ่นป้ายทะเบียนของทางราชการกำหนด และมีอุปกรณ์ส่วนควบครบถ้วน
- รถที่ห้ามนำมาใช้ในทาง เช่น รถที่ขาดต่อภาษี รถที่ไม่ติดแผ่นป้ายทะเบียนของทางราชการกำหนด รถที่มีสภาพไม่มั่นคงแข็งแรง และรถที่แจ่งเล็กใช้ตลอดไป เป็นต้น
- เขตปลอดภัย หมายถึง พื้นที่ในทางเดินรถที่มีเครื่องหมายแสดงไว้ให้เห็นได้ชัดเจนทุกเวลาสำหรับให้คนเดินเท้าที่ข้ามทางหยุดรอ หรือให้คนที่ขึ้นหรือลงจากรถหยุดรอก่อนจะข้ามทางต่อไป
- รถที่สามารถนำมาใช้ในทางเดินรถได้ต้องเป็นรถที่มีเสียงเครื่องยนต์ดังในระดับ 80 เดซิเบล ห้ามนำรถที่มีเสียงดังกว่าเกณฑ์ที่ทางราชการกำหนด รถที่มีสิ่งลากถูไปบนทางเดินรถ หรือรถที่มีล้อไม่ใช่ยาง มาใช้ในทาง
- สัญญาณจราจรไฟสีแดงที่ทำเป็นรูปกากบาทเฉียงอยู่เหนือช่องเดินรถ หมายถึง ห้ามมิให้ผู้ขับขี่ขับรถในช่องเดินรถนั้น
- เมื่อพนักงานจราจรยืนและเหยียดแขนซ้ายออกไปเสมอระดับไหล่ ผู้ขับขี่ซึ่งขับรถมาจากทางด้านหลังของพนักงานจราจรจะต้องหยุดรถ



- เมื่อพนักงานจราจรยืนและเหยียดแขนขวาท่อนล่างตั้งฉากกับแขนท่อนบนและตั้งฝ่ามือขึ้น ผู้ขับขี่ซึ่งขับรถมาจากทางด้านไหนของพนักงานจราจรจะต้องหยุดรถ



- การขับรถผ่านทางร่วมทางแยกที่มีสัญญาณจราจรไฟกระพริบสีแดง ผู้ขับขี่ต้องหยุดรถหลังเส้นให้รถหยุด เมื่อเห็นวาลปลอดภัยและไม่เป็นการกีดขวางการจราจรจึงให้ขับรถต่อไปด้วยความระมัดระวัง

- การขับรุดผ่านทางร่วมทางแยกที่มีสัญญาณจราจรไฟกระพริบสีเหลือง ผู้ขับขี่ต้องลดความเร็วของรถลงและผ่านทางเดินรถนั้นไปด้วยความระมัดระวัง
- ผู้ขับขี่ต้องขับรุดในทางเดินรถด้านซ้าย ยกเว้นกรณีที่ดินด้านซ้ายของทางเดินรถมีสิ่งกีดขวาง ผู้ขับขี่จึงจะสามารถเดินรถทางขวาหรือ ล้ำกึ่งกลางของทางเดินรถได้
- การให้สัญญาณด้วยแขน โดยผู้ขับขี่ยื่นแขนขวาตรงออกไปนอกตัวรถเสมอระดับไหล่และโบกมือขึ้นลงหลายครั้ง หมายถึงผู้ขับขี่นั้นต้องการจะลดความเร็วของรถ



- ผู้ขับขี่ต้องขับรุดให้ห่างจากรถคันหน้าในระยะที่จะสามารถหยุดรถได้โดยปลอดภัยเมื่อมีความจำเป็น ไม่ได้กำหนดระยะห่างที่ชัดเจน เนื่องจากขึ้นอยู่กับสภาพความหนาแน่นของการจราจร และสมรรถนะของรถที่ขับ
- ผู้ขับขี่ต้องการจะเลี้ยวซ้ายต้องขับรุดในช่องเดินรถด้านซ้ายก่อนถึงทางเลี้ยวไม่น้อยกว่า 30 เมตร
- ผู้ขับขี่ต้องเปิดไฟหน้าหรือไฟท้ายรถ ให้รถคันอื่นเห็นได้ในระยะไม่น้อยกว่า 150 เมตร
- ในการขับรุดสวนทางกัน ผู้ขับขี่ต้องให้ขับรุดชิดด้านซ้าย
- ห้ามมิให้ผู้ขับขี่รถแข่งเพื่อขึ้นหน้ารถคันอื่นขณะที่มีหมอก ฝน ฝน หรือควัน จนไม่อาจเห็นทางข้างหน้าได้ในระยะ 60 เมตร
- บริเวณที่ห้ามขับรุดแข่งรถคันอื่น เช่น ทางโค้งรัศมีแคบ ทางร่วมทางแยก สะพานเดินรถทางเดียว ห้ามแข่งรถในอุโมงค์
- บริเวณที่กฎหมายจราจรยอมให้ขับรุดแข่งรถคันอื่น เช่น ในกรณีที่ทางเดินรถด้านซ้ายมีสิ่งกีดขวาง หรือในระยะ 150 เมตร จากทางร่วมทางแยก หรือแซงด้านซ้ายในขณะที่มีรถรอเลี้ยวขวา หรือบนพื้นทางที่มีเครื่องหมายจราจรให้แข่งได้
- ในระยะ 150 เมตร จากทางราบของเชิงสะพาน ผู้ขับรุดสามารถกลับรถได้โดยใช้ความระมัดระวังด้วย
- ส่วนบริเวณที่ห้ามกลับรถ ได้แก่ บริเวณทางเดินรถที่มีเครื่องหมายห้ามกลับรถ บริเวณบนสะพาน และบริเวณเขตปลอดภัย
- เมื่อผู้ขับขี่พบเครื่องหมาย "เลี้ยวซ้ายผ่านตลอด" ผู้ขับขี่ควรหยุดรอให้คนข้ามถนนและรถที่มาจากทางด้านขวามือขับผ่านไปก่อนแล้วจึงเลี้ยวซ้ายผ่านไป
- ผู้ที่มีหน้าที่ให้สัญญาณจราจรตามพระราชบัญญัติจราจรทางบก พ.ศ.2522 ได้แก่ พนักงานจราจร และผู้ขับขี่ยานพาหนะ ส่วนคนเดินเท้าไม่มีหน้าที่ให้สัญญาณจราจร
- ผู้ขับรุดต้องไม่จอดรถบริเวณทางร่วมทางแยก แต่เมื่อถึงบริเวณวงเวียนต้องลดความเร็ว หรือเมื่อเห็นคนกำลังข้ามถนน ตลอดจนลดความเร็วเมื่อถึงที่คับขัน
- เมื่อจะเปลี่ยนช่องทางหรือแซงรถทุกครั้ง ผู้ขับรุดต้องให้สัญญาณไฟหรือสัญญาณแตร ต้องไม่รีบเปลี่ยนช่องทางโดยเร็ว หรือแซงขึ้นหน้าแล้วเหยียบเบรกทันที หรือรีบเร่งเครื่องแซงโดยเร็ว
- รถ ได้แก่ บริเวณที่มีป้ายห้ามหยุดรถ ในอุโมงค์ บริเวณทางร่วมทางแยก
- ข้อปฏิบัติในการขับรุดที่ถูกต้อง คือ ผู้ขับรุดต้องขับรุดเร็วไม่เกินอัตราที่กฎหมายกำหนด
- ห้ามขับรุดในลักษณะกีดขวางการจราจร หรือขับรุดลักษณะผิดปกติวิสัย

## หมวด กฎหมายว่าด้วยจราจรทางบก

- เมื่อถึงทางรถไฟและมีรถไฟกำลังแล่นผ่าน ผู้ขับขี่ต้องหยุดรถให้ห่างจากทางรถไฟไม่น้อยกว่า 5 เมตร อย่ายับรถผ่านไปโดยเร็ว หรือให้เสียงสัญญาณแตรเตือนและขับผ่านไป และไม่จำเป็นต้องเปิดไฟฉุกเฉิน
- บริเวณที่ผู้ขับรถไม่ควรใช้สัญญาณเสียงแตร ได้แก่ โรงเรียน สถานข้าราชการ โรงพยาบาล
- เมื่อเกิดอุบัติเหตุผู้ขับขี่หลบหนีจะมีผลให้สันนิษฐานว่าผู้ขับขี่นั้นเป็นผู้กระทำผิด
- ขณะขับที่รถต้องเว้นระยะห่างรถคันหน้าในระยะที่ปลอดภัย
- ก่อนเลี้ยวรถต้องเข้าช่องทางที่จะเลี้ยวและเปิดไฟเลี้ยวก่อนเลี้ยวรถในระยะไม่น้อยกว่า 30 เมตร เพื่อให้ผู้ที่ขับตามหลังมาทราบ
- ผู้ขับรถที่ดื่มสุรา เมื่อวัดระดับแอลกอฮอล์ในลมหายใจจะต้องไม่เกิน 50 มิลลิกรัมเปอร์เซ็นต์ ส่วนผู้ขับรถยนต์สาธารณะ ผู้ขับรถโดยสารสาธารณะและรถบรรทุก ขณะขับรถต้องมีระดับแอลกอฮอล์ในลมหายใจเท่ากับศูนย์เท่านั้น
- ขณะขับรถตรวจพบแอลกอฮอล์ในร่างกายเกินกว่าที่กฎหมายกำหนดมีโทษจำคุกไม่เกิน 1 ปีหรือปรับตั้งแต่ 5,000 ถึง 20,000 บาท หรือทั้งจำทั้งปรับ
- ในเขตกรุงเทพ เขตเมืองพัทยา หรือเขตเทศบาล ผู้ขับรถตามกฎหมายรถยนต์ต้องขับด้วยความเร็วไม่เกิน 80 กิโลเมตรต่อชั่วโมง
- นอกเขตกรุงเทพ เขตเมืองพัทยา หรือเขตเทศบาล ผู้ขับรถตามกฎหมายรถยนต์ต้องขับด้วยความเร็วไม่เกิน 90 กิโลเมตรต่อชั่วโมง
- ในการให้สัญญาณไฟเลี้ยว จะต้องให้ผู้ขับรถคันอื่นเห็นได้ในระยะไม่น้อยกว่า 60 เมตร
- การให้สัญญาณมือ ผู้ขับขี่ซึ่งจะเลี้ยวรถจะต้องให้สัญญาณมือด้วยมือขวาเท่านั้น
- บริเวณทางร่วมทางแยกและมีเครื่องหมายห้ามกลับรถแต่เจ้าพนักงานจราจรอนุญาตให้กลับรถได้ผู้ขับขี่ก็สามารถกลับรถได้ เนื่องจากผู้ขับขี่ต้องปฏิบัติตามสัญญาณของเจ้าพนักงาน
- ผู้ขับขี่ที่ต้องการกลับรถต้องสังเกตป้ายจราจรที่อนุญาตให้กลับรถและเข้าช่องทางให้ถูกต้อง ห้ามกลับรถขณะเข้าช่องทางที่มีลูกศรบนพื้นถนนให้ตรงไป หรือกลับรถที่บริเวณเส้นทแยงเหลือง
- การปฏิบัติที่ถูกต้องของรถจักรยานยนต์ คือ รถจักรยานยนต์ต้องขับในช่องเดินรถด้านซ้ายสุด
- ในช่องทางเดินรถตั้งแต่สองช่องทางขึ้นไปในทิศทางเดียวกัน ผู้ขับขี่รถจักรยานยนต์ ต้องขับชิดด้านซ้ายสุด
- ผู้ที่ได้รับยกเว้นไม่ต้องสวมหมวกนิรภัยขณะโดยสารรถจักรยานยนต์ คือ ภิกษุ สามเณร
- ข้อปฏิบัติที่ถูกต้องในการใช้ไฟฉุกเฉิน คือ ใช้ไฟฉุกเฉินเมื่อรถเสียหรือเกิดอุบัติเหตุ
- ในการบรรทุกสิ่งของ ผู้ขับขี่ต้องบรรทุกยื่นพ้นตัวรถด้านหลังไม่เกิน 2.50 เมตร
- การลากจูงรถที่ไม่สามารถใช้พวงมาลัยหรือเบรกได้ ควรใช้วิธีการยกหน้าหรือยกท้ายลากไป
- รถที่มีความเร็วช้า ผู้ขับขี่จะต้องขับชิดขอบด้านซ้าย

## 2.4 หมวด ป้ายบังคับ

- ป้ายห้ามแซง เมื่อพบเครื่องหมายห้ามแซง ห้ามผู้ขับขี่แซงขึ้นหน้ารถคันอื่นในเขตทางที่ติดตั้งป้าย



- ป้ายห้ามเข้า เมื่อพบเครื่องหมายห้ามเข้า ห้ามขับรถทุกชนิดเข้าไปในทิศทางที่ติดตั้งป้าย



- ป้ายห้ามกลับรถไปทางขวา เครื่องหมายนี้ คือ ห้ามกลับรถไปทางขวา



- ป้ายห้ามกลับรถไปทางซ้าย เครื่องหมายนี้ คือ ห้ามกลับรถไปทางซ้าย



- ป้ายห้ามเลี้ยวซ้าย เครื่องหมายนี้ คือ ห้ามเลี้ยวซ้าย



- ป้ายห้ามเลี้ยวขวา เครื่องหมายนี้ คือ ห้ามเลี้ยวขวา



- ป้ายห้ามเปลี่ยนช่องเดินรถไปทางขวา เครื่องหมายนี้ คือ ห้ามเปลี่ยนช่องเดินรถไปทางขวา



- ป้ายห้ามเลี้ยวขวาหรือกลับรถ เครื่องหมายนี้ คือ ห้ามเลี้ยวขวาหรือกลับรถ



- ป้ายห้ามเลี้ยวซ้ายหรือกลับรถ เครื่องหมายนี้ คือ ห้ามเลี้ยวซ้ายหรือกลับรถ



- ป้ายห้ามรถยนต์ผ่าน เครื่องหมายนี้ หมายความว่า ห้ามรถยนต์ทุกชนิดผ่านเข้าไปในเขตที่ติดตั้งป้าย



- ป้ายห้ามรถบรรทุกผ่าน เครื่องหมายนี้ หมายความว่า ห้ามรถบรรทุกทุกชนิดผ่านเข้าออกในเขตทางที่ติดตั้งป้าย



- ป้ายห้ามรถจักรยานยนต์ผ่าน เครื่องหมายนี้ หมายความว่า ห้ามรถจักรยานยนต์ผ่าน



- ป้ายห้ามรถจักรยานยนต์และรถยนต์ผ่าน เครื่องหมายนี้ หมายความว่า ห้ามรถจักรยานยนต์และรถยนต์ทุกชนิดผ่านเข้าออก



- ป้ายห้ามใช้เสียง เครื่องหมายนี้ คือ เครื่องหมายห้ามใช้เสียง



- ป้ายห้ามจอด เครื่องหมายนี้ คือ เครื่องหมายห้ามจอดรถทุกชนิด



- ป้ายห้ามหยุดรถ เครื่องหมายนี้ คือ เครื่องหมายห้ามหยุดหรือจอดรถทุกชนิด



- ป้ายเฉพาะคนเดิน เครื่องหมายนี้ หมายความว่า เส้นทางนั้นให้เฉพาะคนเดิน



- ป้ายจำกัดความเร็ว เครื่องหมายนี้ หมายความว่า ห้ามใช้ความเร็วเกินกว่า 50 กิโลเมตรต่อชั่วโมง



- ป้ายห้ามรถหนักเกินกำหนดผ่าน เครื่องหมายนี้ หมายความว่า ห้ามรถบรรทุกที่มีน้ำหนักรถและน้ำหนักบรรทุกเกินกว่า 10 ตัน ผ่านเข้าออก



- ป้ายหยุด เมื่อพบเครื่องหมายนี้ ผู้ขับขี่ต้องหยุดให้รถและคนเดินเท้าในทางขวางหน้าผ่านไปก่อน เมื่อเห็นว่าปลอดภัยแล้ว จึงขับรถต่อไปได้





- ป้ายให้ทาง เครื่องหมายบังคับให้ทาง หมายความว่า ผู้ขับขี่ต้องให้ทางแก่รถหรือคนเดินเท้าบนทางขวางข้างหน้าผ่านไปก่อน



- ป้ายให้รถสวนทางมาก่อน เมื่อพบเครื่องหมายนี้ ผู้ขับขี่ต้องหยุดรถตรงตำแหน่งที่ติดตั้งป้ายและให้รถที่กำลังสวนทางมาผ่านไปก่อน



- ป้ายให้รถเดินทางเดียว เครื่องหมายนี้ หมายความว่า ต้องขับรถตรงไปตามทิศทางที่ป้ายกำหนดเป็นทางเดินรถทางเดียวเท่านั้น



- ป้ายให้เดินรถทางเดียวไปทางซ้าย เครื่องหมายนี้ หมายความว่า ทางข้างหน้าเป็นทางบังคับให้เดินรถทางเดียวไปทางซ้ายเท่านั้น



- ป้ายให้เดินรถทางเดียวไปทางขวา เครื่องหมายนี้ หมายความว่า ผู้ขับขี่ต้องขับรถผ่านไปทางด้านขวาของป้าย



- ป้ายให้ชิดซ้าย เครื่องหมายนี้ หมายความว่า ผู้ขับขี่ต้องขับรถผ่านไปทางด้านซ้ายของป้าย



- ป้ายให้ชิดขวา เครื่องหมายนี้ หมายความว่า ผู้ขับขี่ต้องขับรถผ่านไปทางด้านขวาของป้าย



- ป้ายให้ชิดซ้ายหรือขวา เครื่องหมายนี้ หมายความว่า ให้ขับขี่ชิดซ้ายหรือชิดขวา



- ป้ายให้เลี้ยวขวา เครื่องหมายนี้ หมายความว่า ให้เลี้ยวซ้าย



- ป้ายให้เลี้ยวซ้าย เครื่องหมายนี้ หมายความว่า ให้เลี้ยวขวา



- ป้ายให้เลี้ยวซ้ายหรือเลี้ยวขวา เครื่องหมายนี้ หมายความว่า ให้เลี้ยวซ้ายหรือเลี้ยวขวา



- ป้ายให้ตรงไปหรือเลี้ยวซ้าย เครื่องหมายนี้ หมายความว่า ให้ตรงไปหรือเลี้ยวซ้าย



- ป้ายให้ตรงไปหรือเลี้ยวขวา เครื่องหมายนี้ คือ เครื่องหมายให้ตรงไปหรือเลี้ยวขวา



- ป้ายวงเวียน เมื่อผู้ขับขี่พบเครื่องหมายนี้ ให้ผู้ขับขี่รถทุกชนิดต้องขับรวนทางซ้ายของวงเวียน และหยุดรอให้รถที่แล่นอยู่ในทางรอบบริเวณวงเวียนผ่านไปก่อน



- ป้ายช่องเดินรถประจำทาง เมื่อพบเครื่องหมายนี้ ผู้ขับขี่ห้ามแซงล้ำเข้าไปในช่องเดินรถประจำทาง




- ป้ายช่องเดินรถมวลชน เมื่อพบเครื่องหมายนี้ แสดงว่าช่องเดินรถนั้น ให้เฉพาะรถที่มีคนนั่งไม่น้อยกว่า 3 คน สามารถเข้าวิ่งในช่องเดินรถนั้นได้



- ป้ายช่องเดินรถจักรยานยนต์ เครื่องหมายนี้ คือ เครื่องหมายช่องเดินรถจักรยานยนต์



- ป้ายสุดเขตบังคับ เครื่องหมายนี้ คือ เครื่องหมายสุดเขตบังคับ



## 2.3 หมวด เครื่องหมายพื้นทาง

### Details

Hits: 8755


- เมื่อพบเครื่องหมายนี้ ผู้ขับขี่ต้องขับรถให้ช้าลงถ้าเห็นว่าจะไม่ปลอดภัยต่อรถคันอื่นหรือคนเดินเท้าในทางข้างหน้า ต้องหยุดรถก่อนถึงเส้นให้ทาง



- เครื่องหมายนี้ คือ เครื่องหมายเส้นชะลอความเร็ว



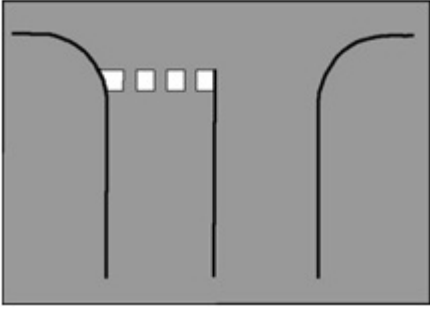
- เครื่องหมายนี้ หมายความว่า รถที่อยู่ด้านเส้นทึบห้ามผ่านหรือคร่อมเส้นทึบ แต่รถที่อยู่ด้านเส้นประอาจแซงได้เมื่อเห็นว่าจะปลอดภัย





- เมื่อพบเครื่องหมายนี้ ผู้ขับขี่สามารถเปลี่ยนช่องเดินรถหรือช่องจราจร หรือสามารถแซงได้




- เมื่อพบเครื่องหมายนี้ ให้ผู้ขับขี่ขับรถให้ช้าลง หากเห็นรถคันอื่นหรือคนเดินเท้าในทางข้างหน้า ต้องหยุดรถก่อนถึงแนวเส้นให้ทาง



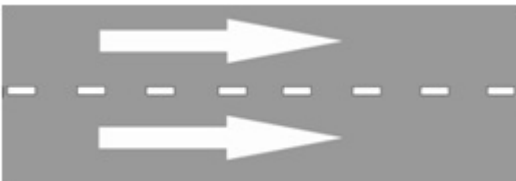
- เมื่อพบเครื่องหมายนี้ ให้ผู้ขับขี่หยุดรถก่อนถึงเส้นแนวหยุดหรือเส้นให้ทาง เพื่อให้คนเดินเท้าข้ามทางผ่านไปก่อน



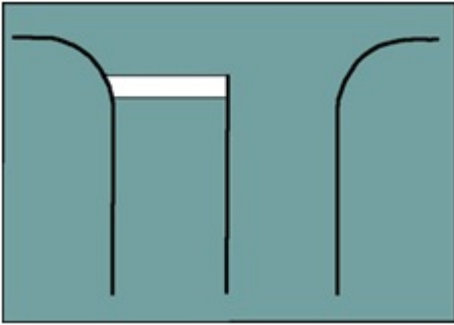
- เมื่อพบเครื่องหมายนี้ ให้ผู้ขับขี่ขับรถภายในช่องจราจร ห้ามแซง ห้ามขับรถผ่านหรือคร่อมเส้นโดยเด็ดขาด



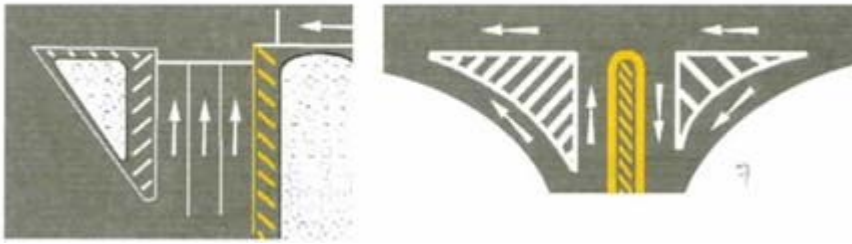
- เมื่อพบเครื่องหมายนี้ ให้ผู้ขับขี่ขับรถในช่องการจราจร ห้ามคร่อมเส้น แต่แซงได้




- เมื่อพบเครื่องหมายนี้ ให้ผู้ขับขี่หยุดรถก่อนถึงแนวเส้นขวางทุกครั้ง



- เครื่องหมายนี้ คือ เครื่องหมายเขตปลอดภัย



- เครื่องหมายนี้ หมายความว่า ห้ามหยุดรถทุกชนิดภายในกรอบเส้นทแยงห้ามหยุดรถ ยกเว้นรถที่หยุดรอเพื่อเลี้ยวขวา



## 2.6 หมวดป้ายแนะนำ

Details

Hits: 7193

- เครื่องหมายนี้ หมายถึง เริ่มต้นทางด่วน (ทางหลวงพิเศษ)



- เมื่อพบเครื่องหมายนี้ แสดงว่าทางข้างหน้ามีที่กลับรถ ผู้ขับขี่สามารถกลับรถได้

บริเวณที่มีป้าย "จุดกลับรถ"



- เมื่อพบเครื่องหมายนี้ ผู้ขับขี่ควรขับรถให้ช้าลงและระมัดระวังคนข้ามทาง

ถ้ามีคนกำลังเดินข้ามทางควรหยุดให้คนเดินข้ามทาง

